

ДЕМОГРАФІЯ

Презентація розроблена на підставі даних
Головного управління статистики
у Житомирській області та аналітичного дослідження
«Гендерне обличчя Житомира: вчора, сьогодні, завтра»

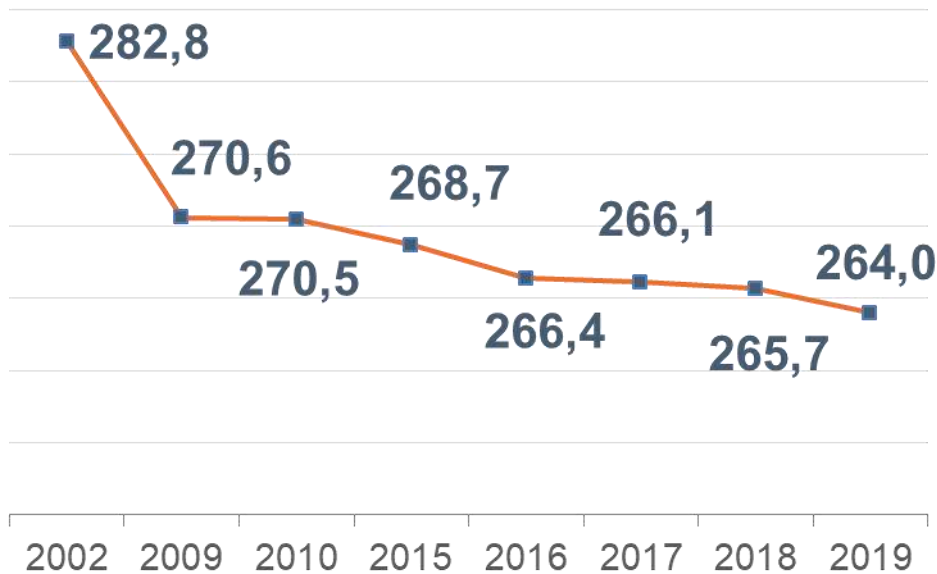
Житомир
2019



ДЕПАРТАМЕНТ ЕКОНОМІЧНОГО РОЗВИТКУ
ЖИТОМИРСЬКА МІСЬКА РАДА
ЛЮДИ. ІННОВАЦІЇ. МОЖЛИВОСТІ.

265,2 тис.осіб

наявне населення міста



Чисельність постійного населення
м.Житомира, тис.осіб



264,0 тис.осіб

постійно проживає в місті

2019
2002] -18,8
тис. осіб



2019
2009] - 6,6
тис. осіб



Упродовж останніх років зменшується загальна чисельність населення міста. У 2002 році в місті Житомирі проживало 282,8 тис. осіб, станом на 01.01.2019 року проживає – 264,0 тис. осіб

264,0 тис.осіб



46%

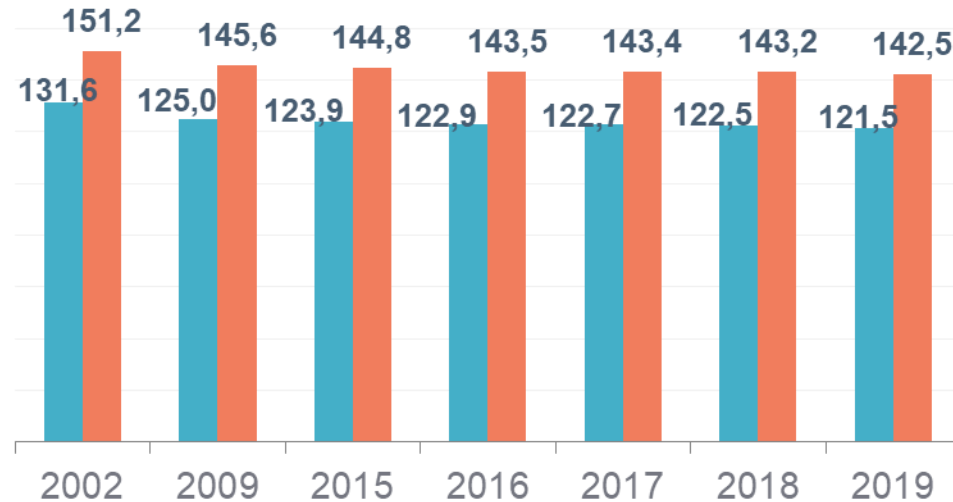
121,5 тис.осіб



54%

142,5 тис.осіб

Чисельність постійного населення за статтю, тис.осіб



У порівнянні з 2002 роком загальна чисельність чоловіків зменшилась на 10,1 тис. осіб, жінок - на 8,7 тис. осіб

- 10 089 осіб



на 7,7%

2019
2002

- 8 751 осіб



на 5,8%

У порівняння з 2009 роком чисельність чоловіків зменшилась на 3,5 тис. осіб, жінок – на 3,1 тис. осіб

- 3 486 осіб



на 2,8%

2019
2009

- 3 149 осіб

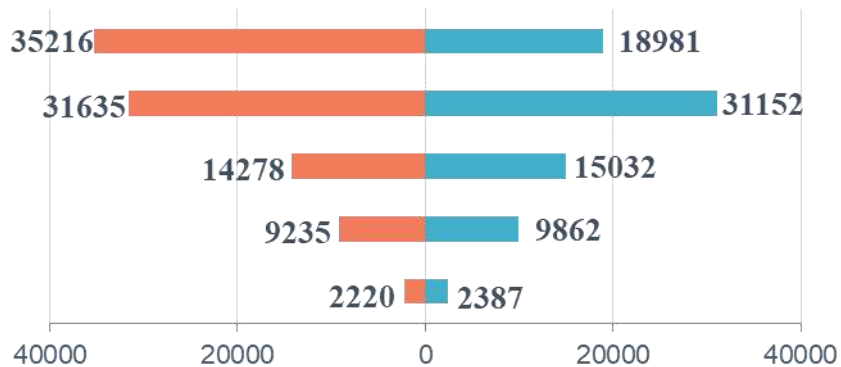


на 2,2%

Розподіл постійного населення за статтю та віком по місту Житомиру, осіб

2019 рік

2002 рік



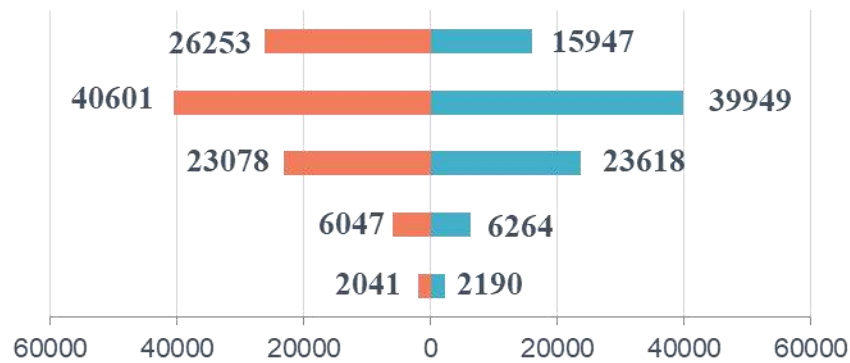
60 і старше

18-34 років

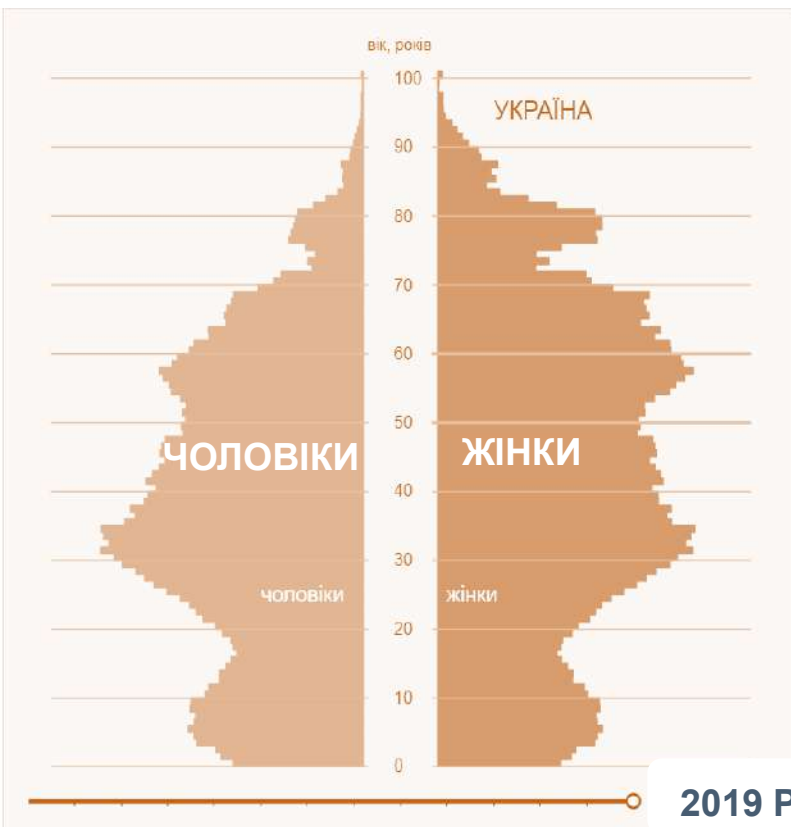
7-17 років

2-6 років

до 2-х років



■ ЖІНКИ ■ ЧОЛОВІКИ



Вікова та статевая
структура
населення України



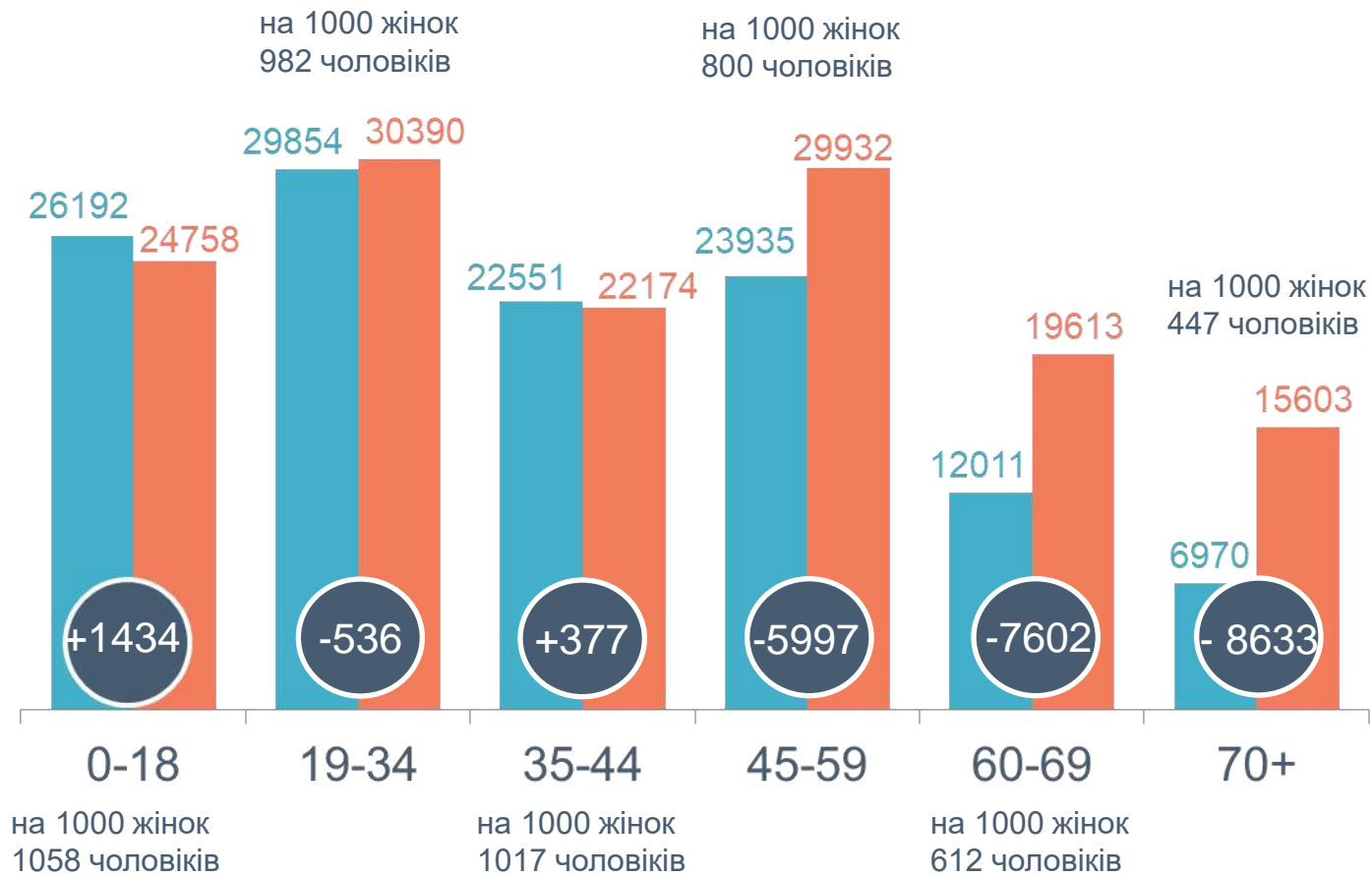

Однією з найважливіших характеристик населення є співвідношення статей.

на 1000 жінок
припадає
853 чоловіка

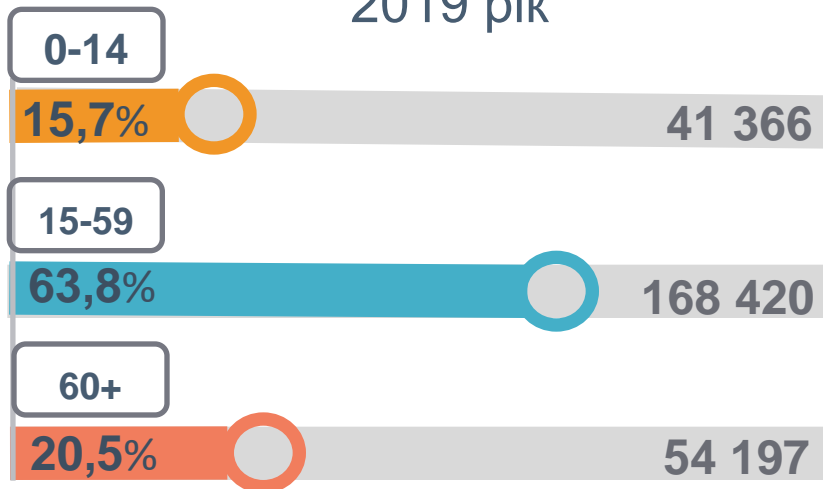


Структура населення міста характеризується перевагою чисельності жінок:
на кожну тисячу осіб жіночої статі в місті на початок 2019 року припадало 853 чоловіка

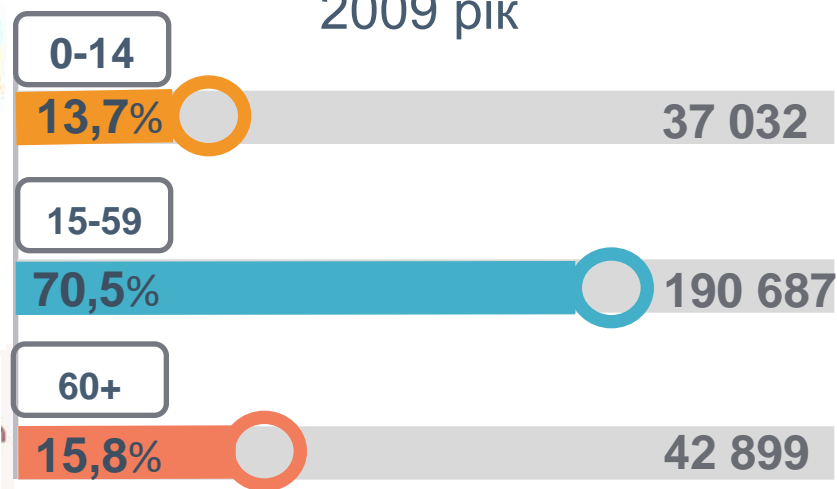
Для різних вікових груп таке співвідношення не є сталим



2019 рік



2009 рік



В Україні, Житомирській області та місті Житомирі прослідковується загальноєвропейська тенденція - старіння населення. Впродовж останніх 10 років частка працездатного населення зменшилася з 70,5% на початок 2009 року до 63,8% на початок 2019 року. Натомість, спостерігається зростання частки населення старше 60 років - від 15,8% на початок 2009 року, до 20,5% на початок 2019 року

Середній вік населення



42,3
років

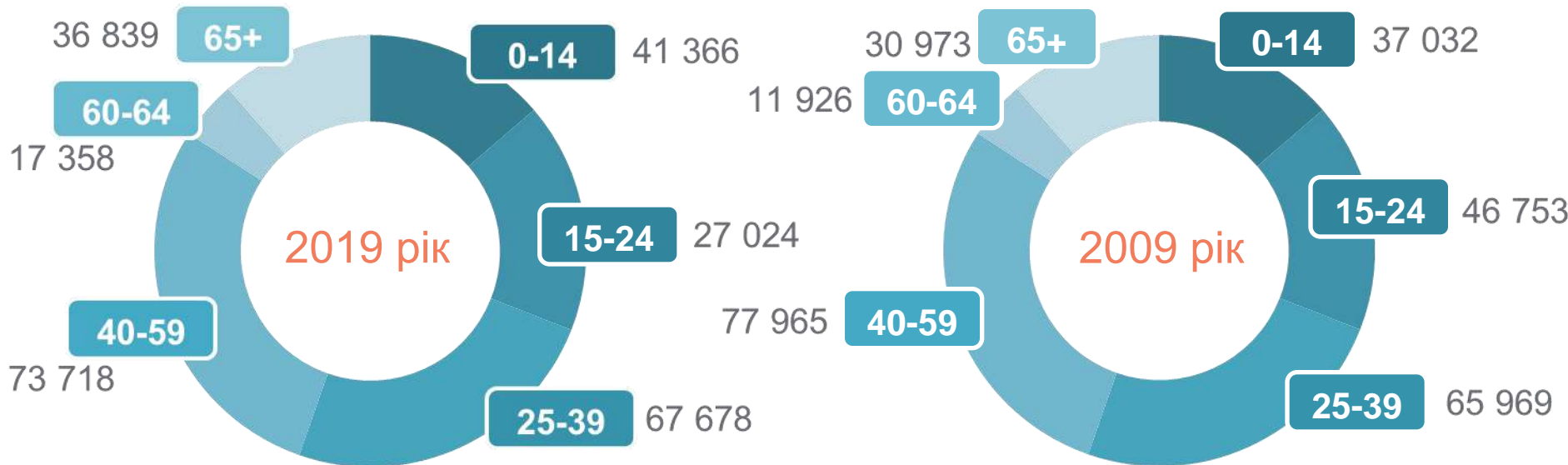


37,3
років

40,0
років

Середній вік житомирців за останні 5 років зріс з 39 років до 40 років. Разом з тим, жінки старші за чоловіків на 5 років: їх середній вік становив 42,3 років проти 37,3 років

Найістотнішою рисою вікового складу населення міста є його старіння, тобто збільшення частки людей старших вікових груп



Розподіл постійного населення за віковими групами по місту Житомиру, осіб

+4 334

Кількість людей віком від 15 до 25 років зменшилась на 19 729 осіб

+1 709

Кількість людей віком від 40 до 60 років зменшилась на 4 247 осіб

+5 432

Кількість людей віком старше 65 років зростає на 5 866 осіб



0-14

Кількість дітей віком від 0 до 15 років зростає на 4 334 осіб



15-24

-19 729



25-39

Кількість людей віком від 25 до 40 років зростає на 1 709 осіб



40-59

-4 247



60-64

Кількість людей віком від 60 до 65 років зростає на 5 432 осіб

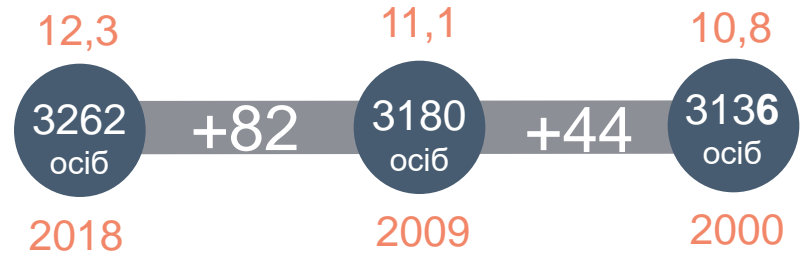
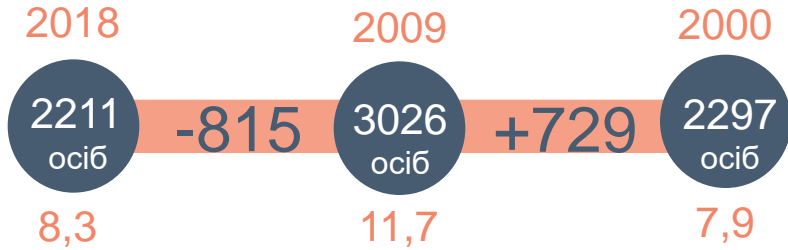


65+

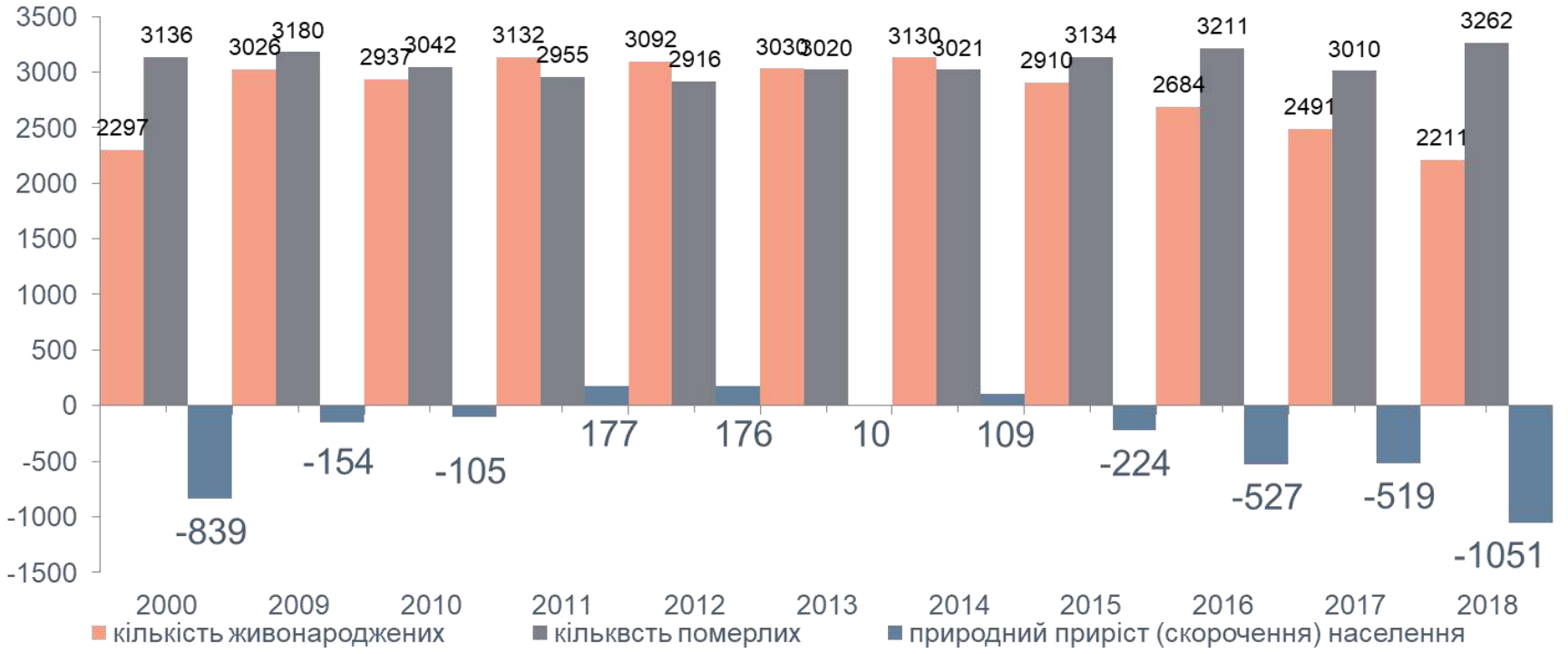
-5 866

Скорочення чисельності населення відбувається, як в результаті природнього руху (співвідношення між кількістю народжень і смертей), так і внаслідок міграційних процесів (притоку та відтоку мешканців)

Рівень народжуваності зменшився з 11,7 народжених на 1000 жителів у 2009 році до 8,3 народжених у 2018 році, але збільшився в порівнянні з 2000 роком



Одним із чинників скорочення населення є зависока смертність. Рівень смертності збільшився до 12,3 у 2018 році з 10,8 померлих на 1000 жителів в порівнянні з 2000 роком



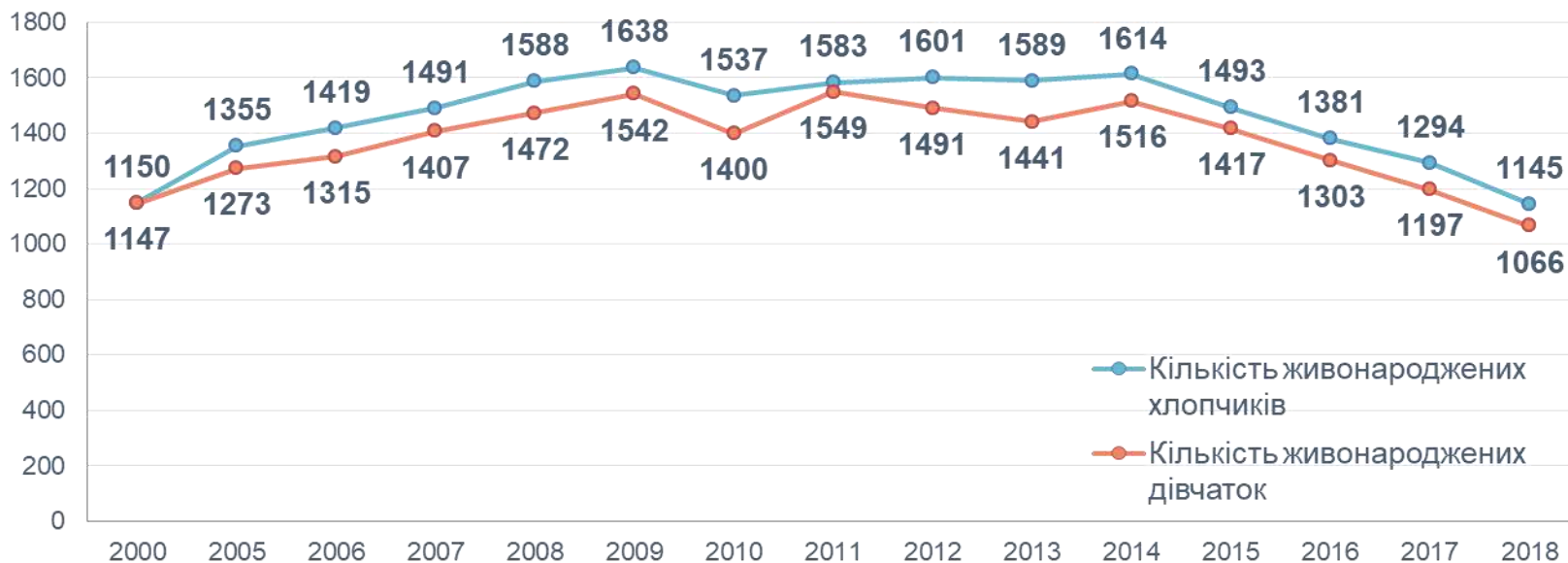
У 2018 році в місті зареєстровано 2211 народжене немовля.
У 2009 році в місті зареєстровано 3026 народжених немовлят

Серед немовлят 1066 дівчаток та 1145 хлопчиків, тобто на 100 народжених дівчаток припадає 107 хлопчиків



У 2018 році в місті зареєстровано на 815 дітей менше, ніж у 2009 році

У 2009 році в місті зареєстровано на 86 дітей менше, ніж у 2000 році



Скорочення чисельності населення відбувається, як в результаті природного руху (співвідношення між кількістю народжень і смертей), так і внаслідок міграційних процесів (притоку та відтоку мешканців)

4 243 осіб

2018
-645

4 888 осіб

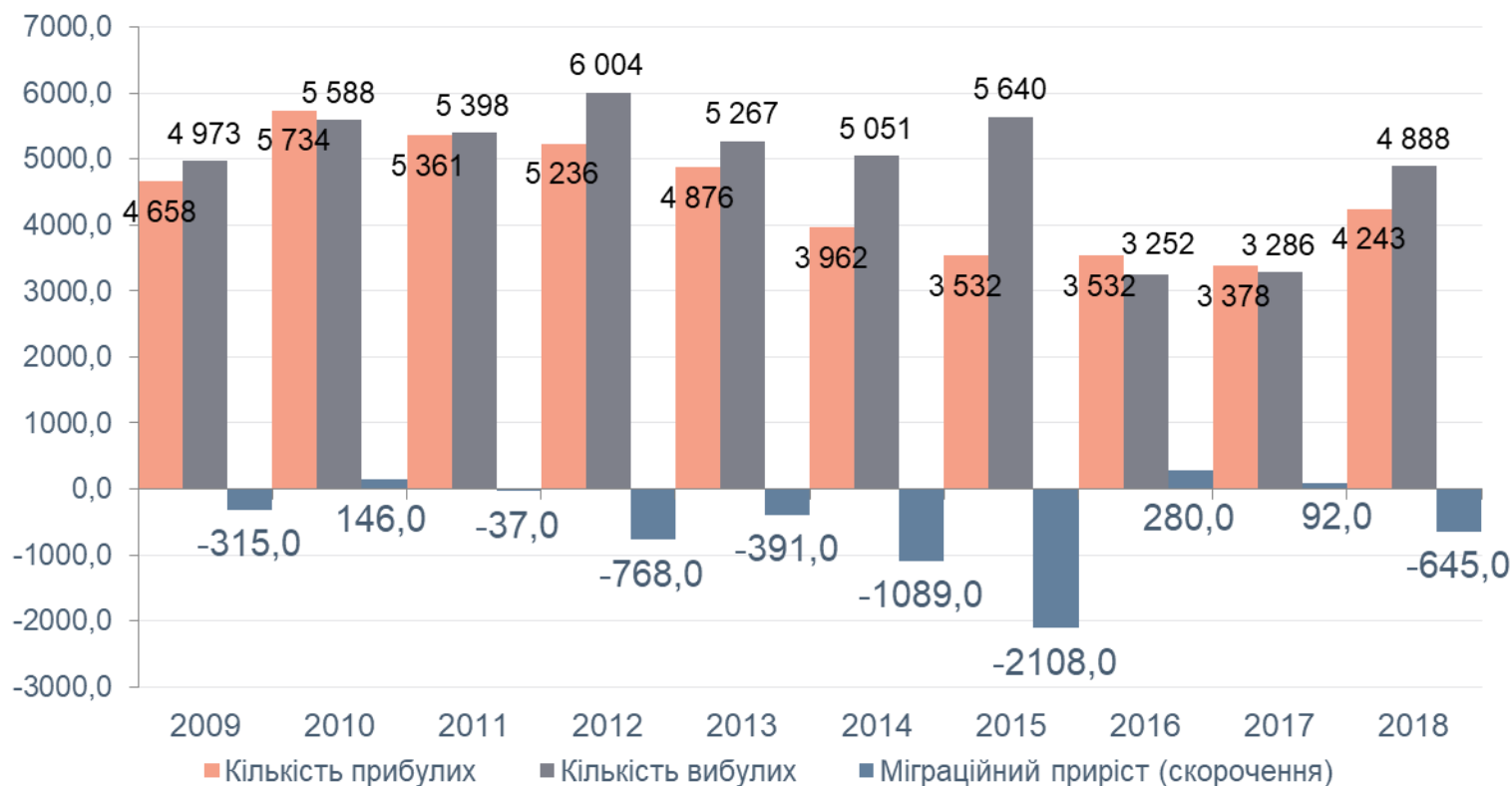
У 2018 році в місто прибуло 4243 особи, вибуло 4888 осіб

У 2009 році в місто прибуло 4658 осіб, вибуло 4973 особи

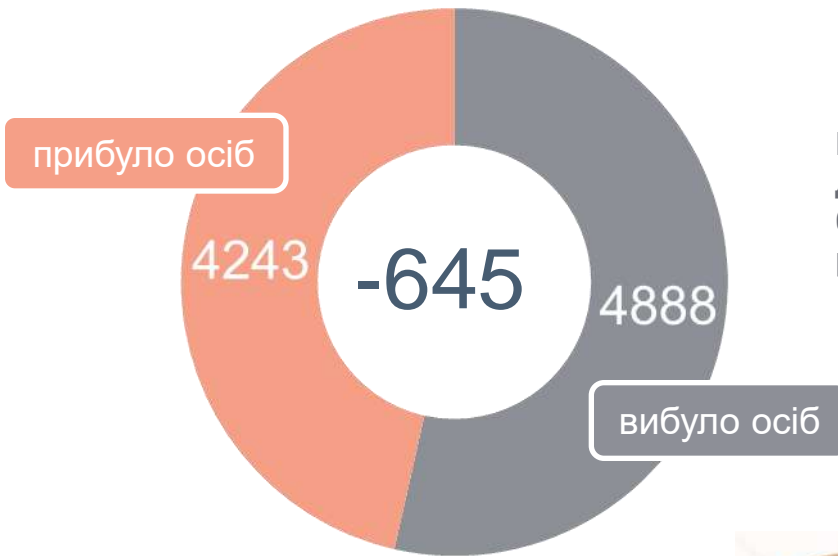
4 658 осіб

2009
-315

4 973 осіб



За рахунок міграційного скорочення чисельність населення зменшилась на 645 осіб



Відтік населення міста обумовлений близькістю до Києва, конкуренцією з боку інших сусідніх міст, бажанням мешканців більше заробляти та поліпшити рівень життя своєї сім'ї.

-373
осіб

Внутрішньорегіональна
міграція



Зовнішня міграція

-272
осіб



2877 осіб

приїхали з інших міст, сіл,
селищ Житомирської
області

3250 осіб

виїхали до інших міст, сіл
та селищ Житомирської
області



1366 осіб

приїхали з іншого
регіону або країни

1638 осіб

виїхали до іншого
регіону або країни