

ua

Invest in Zhytomyr

NOW



ЖИТОМИРСЬКА
МІСЬКА
РАДА



ДЕПАРТАМЕНТ ЕКОНОМІЧНОГО РОЗВИТКУ
ЖИТОМИРСЬКА МІСЬКА РАДА
ЛЮДИ. ІННОВАЦІЇ. МОЖЛИВОСТІ.

ЖИТОМИР НА КАРТІ ЄВРОПИ

ВІДСТАНЬ ДО ЄВРОПЕЙСЬКИХ СТОЛИЦЬ

КИШИНІВ	435 КМ	БРАТИСЛАВА	1177 КМ
МІНСЬК	528 КМ	ВІДЕНЬ	1188 КМ
ВАРШАВА	660 КМ	БЕРЛІН	1225 КМ
ВІЛЬНЮС	703 КМ	СОФІЯ	1248 КМ
БУХАРЕСТ	886 КМ	ПРАГА	1257 КМ
БУДАПЕШТ	977 КМ	ТАЛЛІН	1301 КМ
РИГА	994 КМ	ПАРИЖ	2263 КМ



ЖИТОМИР НА КАРТІ УКРАЇНИ



СОЦІАЛЬНА ІНФРАСТРУКТУРА

 **62 км²**
ПЛОЩА МІСТА

 **2 230 га**
ПЛОЩА ЗЕЛЕНИХ НАСАДЖЕНЬ

 **58** **24,4 га**
СКВЕРІВ ПЛОЩА

 **2** **91,6 га**
ПАРКИ ПЛОЩА

 **51**
ШКОЛИ, ЛІЦЕЇ, ГІМНАЗІЇ

 **20**
БІБЛІОТЕКИ

 **5**
МУЗИЧНІ ШКОЛИ

 **3**
КІНОТЕАТРИ

 **2**
ТЕАТРИ

 **1**
ФІЛАРМОНІЯ

 **4**
МУЗЕЇ


 **17**
ГОТЕЛІ

 **20**
ТУРИСТИЧНІ ОБ'ЄКТИ

 **4**
СТАДІОНИ

 **7**
БАСЕЙНИ

 **140**
СПОРТИВНІ МАЙДАНЧИКИ

 **199**
МЕДИЧНІ ЗАКЛАДИ (ЛІКАРНІ, ПОЛІКЛІНІКИ, ЦЕНТРИ РЕАБІЛІТАЦІЇ,
ПОЛОГОВІ БУДИНКИ ТОЩО)

НАСЕЛЕННЯ

265 700 осіб 

15,5%



41 277
молодшого від
працездатного віку

70,8%



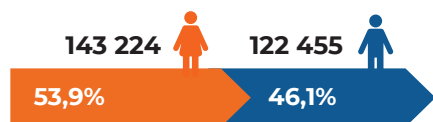
188 257
працездатний
вік

13,7%



36 145
старшого від
працездатного віку

ГЕНДЕРНИЙ РОЗПОДІЛ



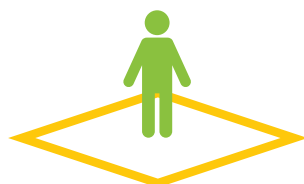
СЕРЕДНІЙ ВІК НАСЕЛЕННЯ



ТРИВАЛІСТЬ ЖИТТЯ

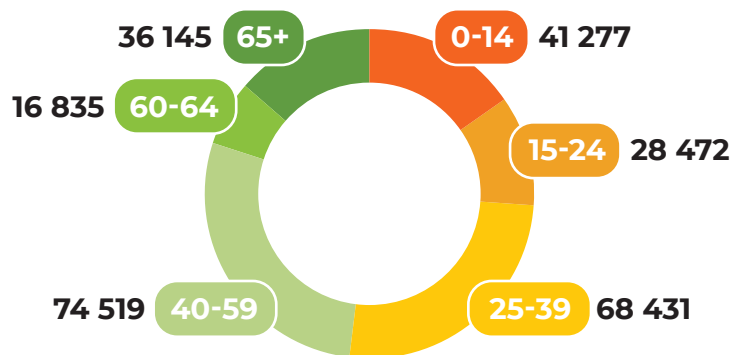


ГУСТОТА НАСЕЛЕННЯ



4 355
на 1 км²

ВІКОВІ ГРУПИ



СТУДЕНТИ

28 342 особи 

ВИЩІ НАВЧАЛЬНІ ЗАКЛАДИ

5  19 491 студентів 

ВИПУСКНИКИ ЗА НАПРЯМКАМИ · 2017 РІК

64 Енергетика / електроенергетика

73 Телекомунікації / радіотехніка

92 Правознавство

92 Медицина

189 Машинобудування та інженерія

199 Тваринництво та рослинництво

286 Програмування / кібербезпека / комп'ютерні технології

970 Екологія / гірництво / корисні копалини

1261 Економіка та фінанси

2399 Педагогіка

1. Житомирський військовий інститут

2. Житомирський національний агроекологічний університет

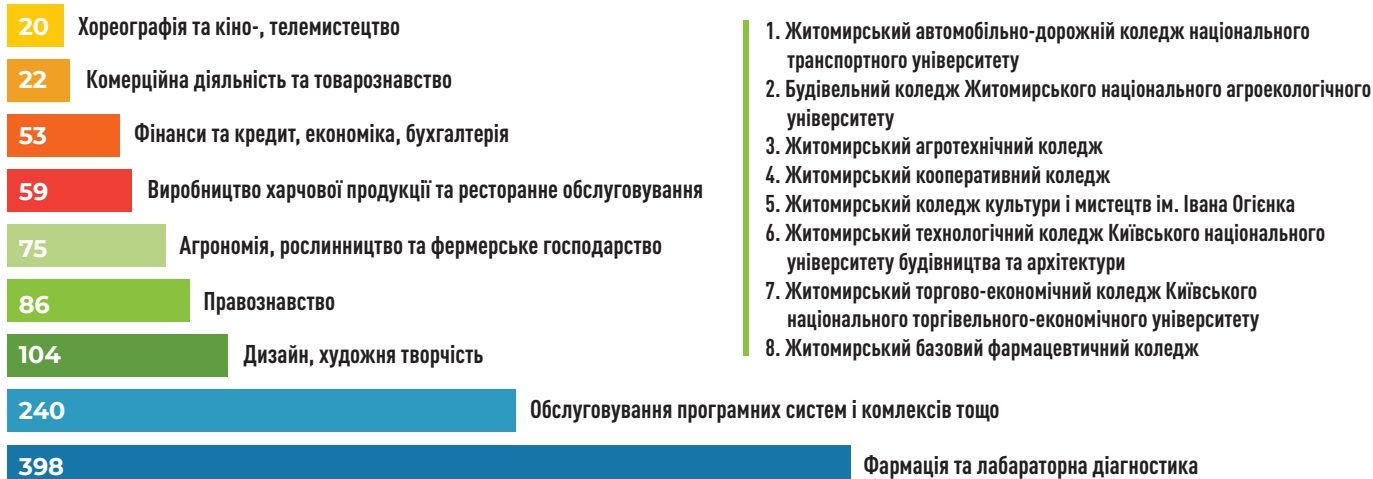
3. Житомирський державний університет ім. Івана Франка

4. Житомирський державний технологічний університет

5. Житомирський інститут медсестринства

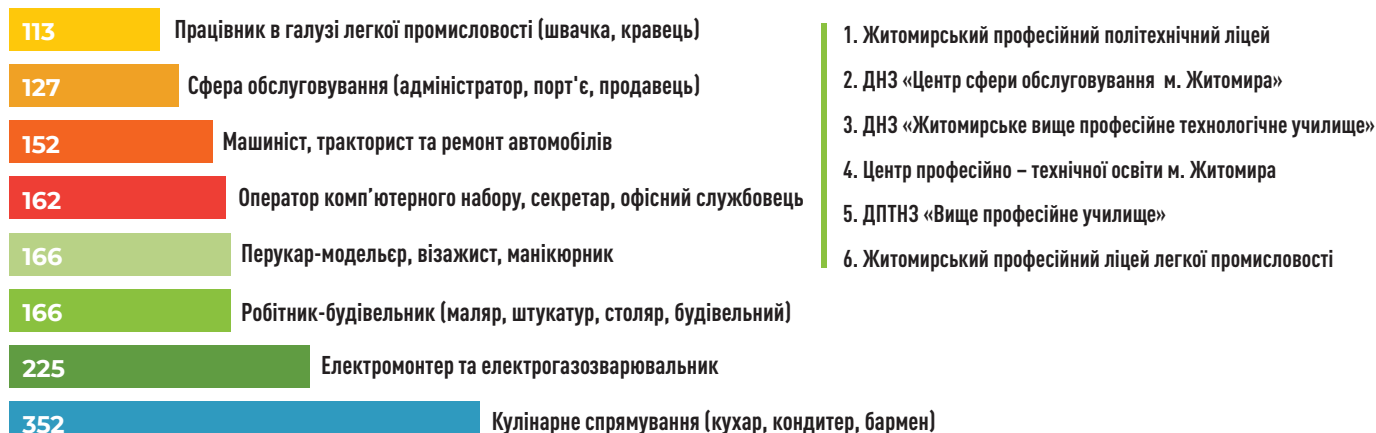
КОЛЕДЖІ 6 865 студентів

ВИПУСКНИКИ ЗА НАПРЯМКАМИ • 2017 РІК



ПРОФЕСІЙНО-ТЕХНІЧНІ УЧИЛИЩА 1 986 студентів

ВИПУСКНИКИ ЗА НАПРЯМКАМИ • 2017 РІК



ЕКОНОМІКА



2 495
ПІДПРИЄМСТВ



120 ПІДПРИЄМСТВ
З ІНОЗЕМНИМИ ІНВЕСТИЦІЯМИ



МІКРО



МАЛІ



СЕРЕДНІ



ВЕЛИКІ



29 451
ФІЗИЧНИХ
ОСІБ-ПІДПРИЄМЦІВ



ОБСЯГ РЕАЛІЗОВАНОЇ ПРОДУКЦІЇ
(ТОВАРИ, ПОСЛУГИ)
31 442,6 МЛН. ГРН.



СЕРЕДНЬОМІСЯЧНА ЗАРОБІТНА ПЛАТА
7 470 ГРН. ≈ 268 ДОЛ. США



ОБСЯГ ПРЯМИХ ІНОЗЕМНИХ ІНВЕСТИЦІЙ
84,9 МЛН. ДОЛ. США

ЗОВНІШНЯ ТОРГІВЛЯ ТОВАРАМИ **96 країн**

ЕКСПОРТ ТОВАРІВ
156,1
млн. дол. США



ІМПОРТ ТОВАРІВ
160,2
млн. дол. США

ЗОВНІШНЯ ТОРГІВЛЯ ПОСЛУГАМИ **63 країни**

ЕКСПОРТ ПОСЛУГ
20,6
млн. дол. США

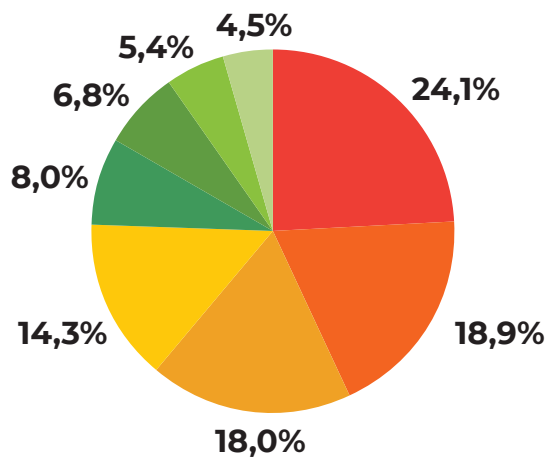


ІМПОРТ ПОСЛУГ
8,1
млн. дол. США

НАЙБІЛЬШІ КРАЇНИ —
ТОРГОВЕЛЬНІ ПАРТНЕРИ



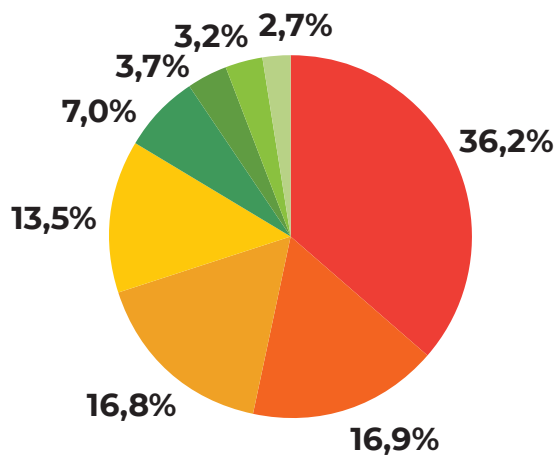
ТОВАРНА СТРУКТУРА ЕКСПОРТУ



- Продукти рослинного походження
- Інші
- Недорогоцінні метали і вироби із них
- Деривина та вироби з деревини
- Вироби з каменю, гіпсу, цементу
- Текстильні матеріали та текстильні вироби
- Готові харчові продукти
- Взуття

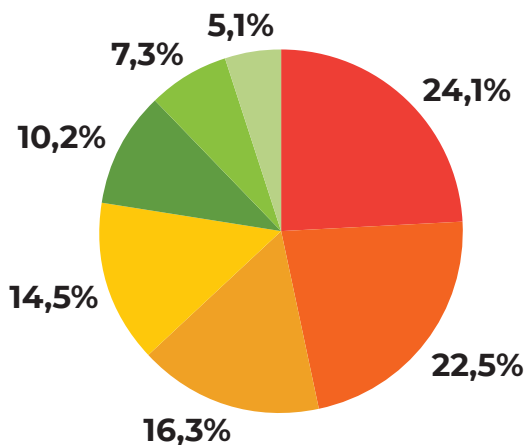
ГЕОГРАФІЯ ЕКСПОРТУ

156,1 МЛН. ДОЛ. США



- Інші країни — 56,4 млн. дол.
- Білорусь — 26,4 млн. дол.
- Польща — 26,2 млн. дол.
- Італія — 21,1 млн. дол.
- Німеччина — 11,0 млн. дол.
- Туреччина — 5,8 млн. дол.
- Російська Федерація — 5,0 млн. дол.
- Велика Британія — 4,2 млн. дол.

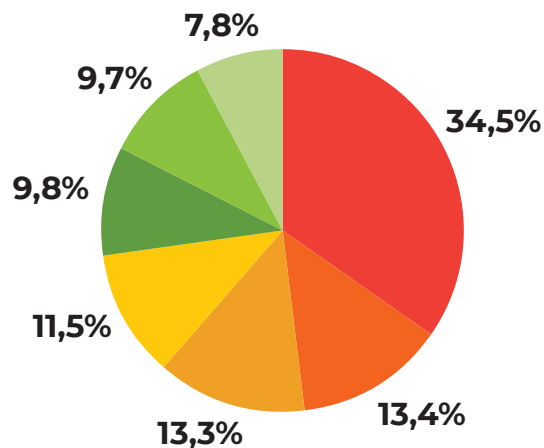
ТОВАРНА СТРУКТУРА ІМПОРТУ



- Інші
- Машини, обладнання та механізми
- Засоби наземного транспорту
- Недорогоцінні метали і вироби з них
- Полімерні матеріали, пластмаси та вироби з них
- Текстильні матеріали, та текстильні вироби
- Продукція хімічної та пов'язаних з нею галузей промисловості

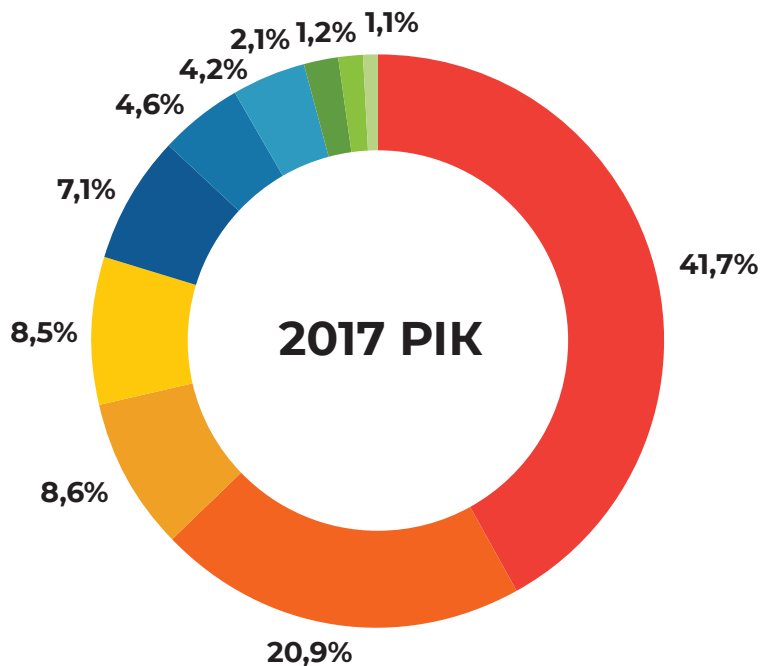
ГЕОГРАФІЯ ІМПОРТУ

160,2 МЛН. ДОЛ. США



- Інші країни — 55,1 млн. дол.
- Китай — 21,4 млн. дол.
- Німеччина — 21,3 млн. дол.
- Італія — 18,5 млн. дол.
- Польща — 15,7 млн. дол.
- Білорусь — 15,6 млн. дол.
- Чехія — 12,5 млн. дол.

ОБСЯГИ РЕАЛІЗОВАНОЇ ПРОМИСЛОВОЇ ПРОДУКЦІЇ





- Постачання електроенергії, газу, пари та кондинційного повітря — **6307,4 млн. грн.**
- Харчові продукти та напої — **3160,6 млн. грн.**
- Металургійне виробництво, виробництво готових металевих виробів, крім машин — **1304,6 млн. грн.**
- Виробництво гумових і пластмасових виробів, іншої неметалевої продукції — **1293,4 млн. грн.**
- Текстильне виробництво, виробництво одягу, шкіри, виробів зі шкіри — **1069,3 млн. грн.**
- Вироби з деревини, виробництво паперу та поліграфічна діяльність — **689,6 млн. грн.**
- Інші — **644,5 млн. грн.**
- Водопостачання, каналізація, поводження з відходами — **316,5 млн. грн.**
- Хімічні речовини і хімічна продукція — **179,3 млн. грн.**
- Машинобудування, крім ремонту і монтажу машин і устаткування — **170,6 млн. грн.**



ІНДУСТРІАЛЬНИЙ ПАРК «ZHUTOMYR-EAST»

Індустріальний парк розташований на відстані 5 км від найдовшого Європейського автотранспортного коридору E40 (Бельгія, Німеччина, Польща), автодоріг державного значення М06, М07, М21, на відстані 3 км від залізничного вузла «Житомир», 0,5 км від аеропорту «Житомир».

 **ПЛОЩА**
24,7324 га

 **ІНІЦІАТОР СТВОРЕННЯ**
Житомирська міська рада

 **ПЕРЕВАГИ**

- зручна транспортно-логістична мережа
- швидкий доступ до ринків збуту Європи
- сприятливий діловий клімат
- кваліфікована робоча сила

 **УТВОРЕНО НА СТРОК**
40 років

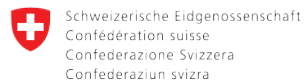
ZHUTOMYR-EAST

**10001, м. Житомир,
Київське шосе, 44-д**

МІЖНАРОДНІ ПАРТНЕРИ З ФІНАНСОВОЇ І ТЕХНІЧНОЇ ДОПОМОГИ

≈ 85 млн. євро

20 проектів



КОМПАНІЇ, ЩО УСПІШНО ПРАЦЮЮТЬ В МІСТІ





+38097 830-05-90
investinzhytomyr.com
der@zt-rada.gov.ua

2018