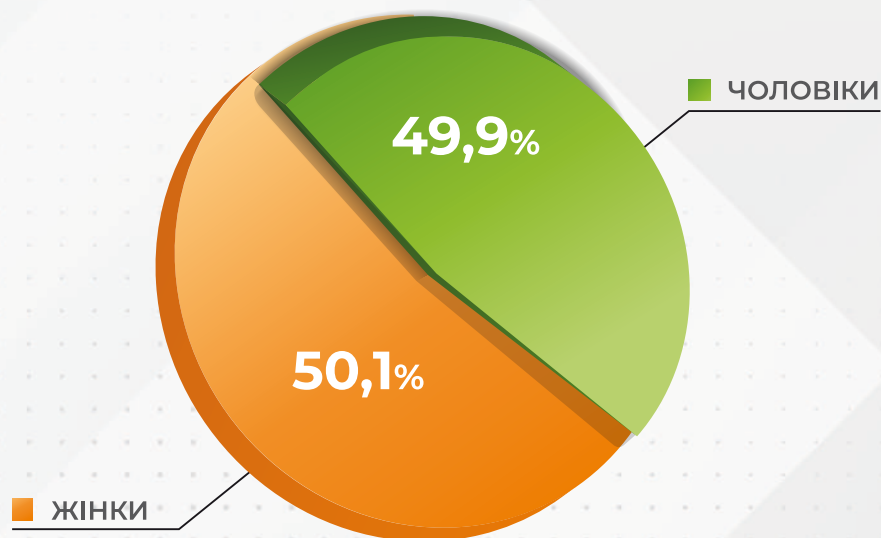


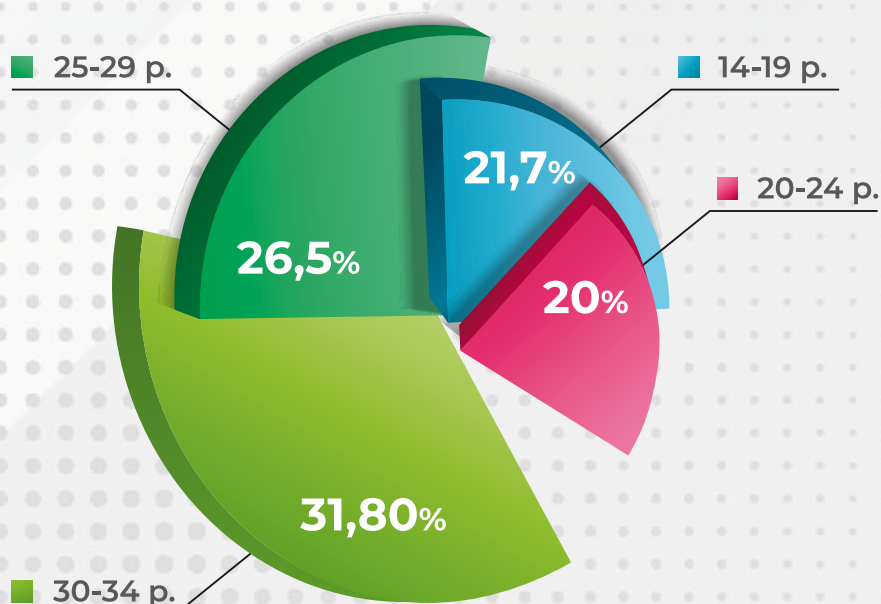
# ГЕНДЕРНИЙ ПРОФІЛЬ МОЛОДІ

## ЖИТОМИРСЬКОЇ МІСЬКОЇ ТЕРИТОРІАЛЬНОЇ ГРОМАДИ

### ■ ЗАГАЛЬНА КІЛЬКІСТЬ МОЛОДІ (на 01.01.2020)



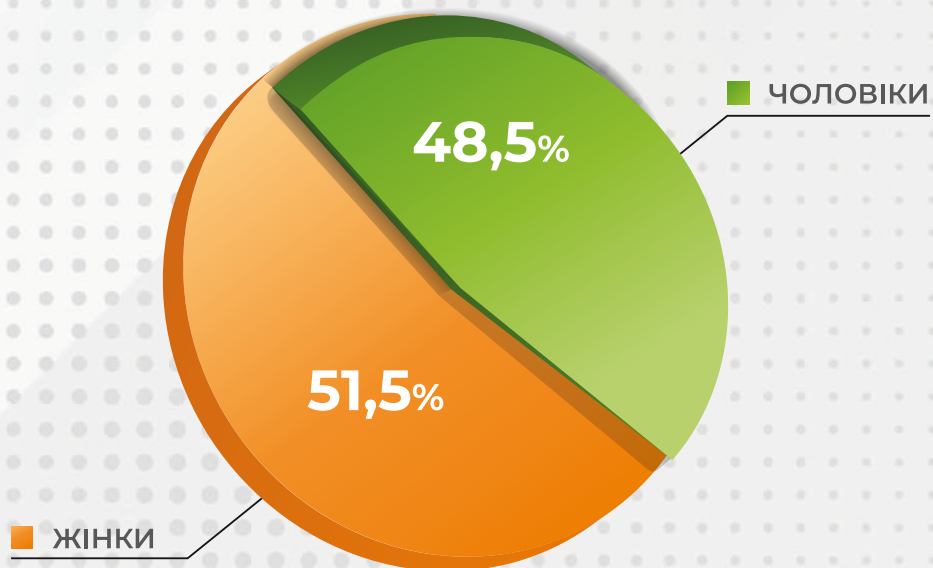
### ■ ЧАСТКИ МОЛОДІ ЗА ВІКОВИМИ ГРУПАМИ



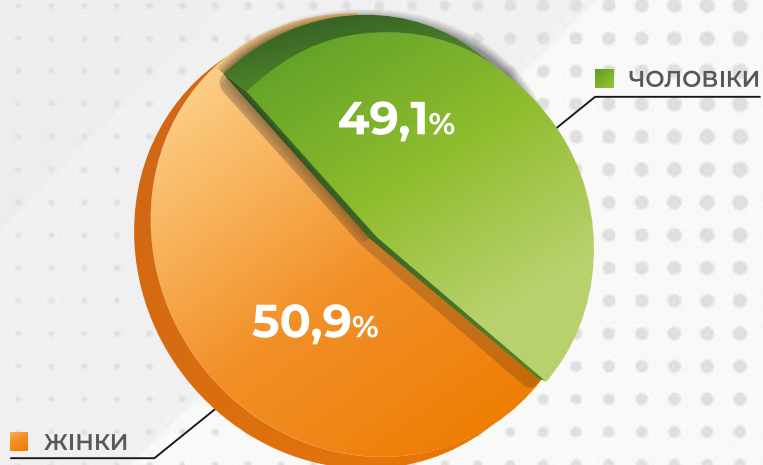
■ ЧАСТКИ МОЛОДІ ЗА СТАТТЮ ТА ВІКОВИМИ ГРУПАМИ



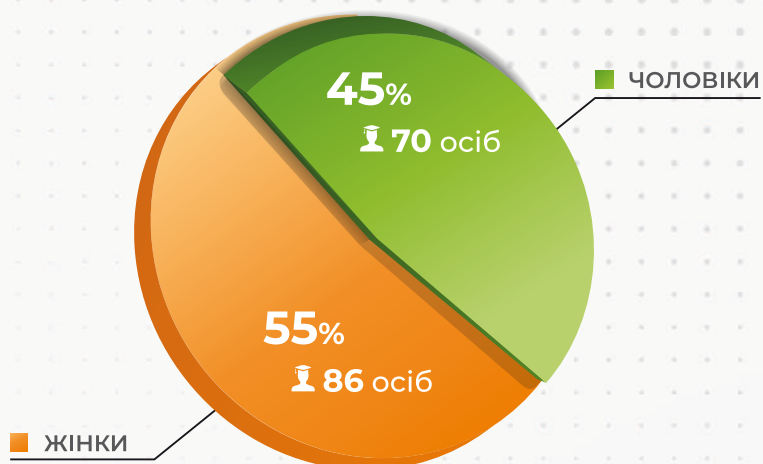
■ ЧАСТКИ СТУДЕНТІВ КОЛЕДЖІВ, ТЕХНІКУМІВ, УЧИЛИЩ НА ПОЧАТОК 2019/2020 НАВЧАЛЬНОГО РОКУ ЗА СТАТТЮ



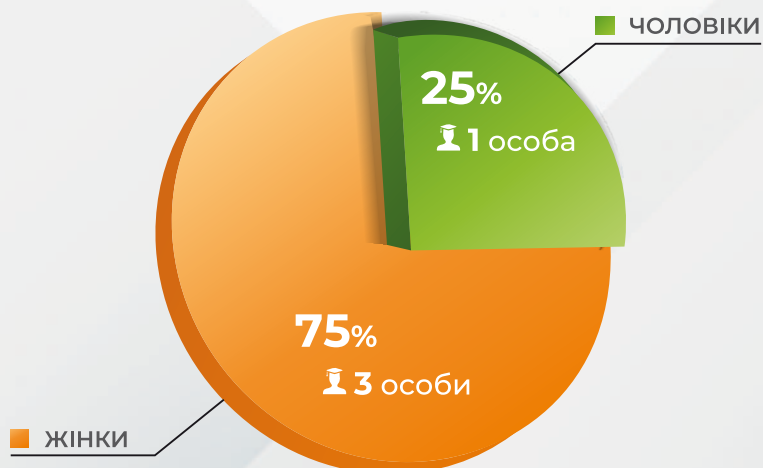
■ ЧАСТКИ СТУДЕНТІВ УНІВЕРСИТЕТІВ, АКАДЕМІЙ, ІНСТИТУТІВ НА ПОЧАТОК 2019/2020 НАВЧАЛЬНОГО РОКУ ЗА СТАТТЮ



■ КІЛЬКІСТЬ МОЛОДИХ АСПІРАНТІВ ЗА СТАТТЮ НА ПОЧАТОК 2020 РОКУ



■ КІЛЬКІСТЬ МОЛОДИХ ДОКТОРАНТІВ ЗА СТАТТЮ НА ПОЧАТОК 2020 РОКУ



**■ РОЗПОДІЛ СТУДЕНТІВ УНІВЕРСИТЕТІВ, АКАДЕМІЙ, ІНСТИТУТІВ  
ЗА НАПРЯМАМИ ПІДГОТОВКИ ЗА СТАТТЮ НА ПОЧАТОК 2020 РОКУ**



■ ЖІНКИ ■ ЧОЛОВІКИ