

ГЕНДЕРНА ПОЛІТИКА НА МІСЦЕВОМУ РІВНІ

Результати опитування, проведеного Асоціацією міст України у квітні-травні 2020 року в рамках проєкту USAID «Розробка курсу на зміцнення місцевого самоврядування в Україні» (ПУЛЬС) спільно з проєктом «Посилення демократії та довіри на місцевому рівні в Україні», який виконується АМУ та Конгресом місцевих і регіональних влад Ради Європи, та у співпраці з проєктом «Партнерство для розвитку міст» (ПРОМІС) Федерації канадських муніципалітетів

**В опитуванні взяли участь
представники
839 громад-членів АМУ**



Серед опитаних громад 505 є об'єднаними територіальними громадами

Не збиралися дані у громадах, розташованих на тимчасово окупованих територіях Луганської та Донецької областей і в АР Крим

СПІВВІДНОШЕННЯ КІЛЬКОСТІ ЖІНОК ТА ЧОЛОВІКІВ

на посаді міського, селищного, сільського голови



16,81%



83,19%

% від загальної кількості міських голів

8,53%

91,47%

% від загальної кількості селищних голів

14,10%

85,90%

% від загальної кількості сільських голів

31,36%

68,64%

на посаді секретаря міської, селищної, сільської ради



70,52%



29,48%

% в міських радах

48,32%

% в селищних радах

84,05%

% в сільських радах

90,46%



51,68%

15,95%

9,54%

на посадах заступників міського, селищного, сільського голови



33,15%



66,85%

на ключових виборних посадах



38,94%



61,06%

серед депутатів міських, селищних, сільських рад



36,20%



63,80%



% в міських радах

% в селищних радах

% в сільських радах

28,67%

41,18%

47,48%



71,33%

58,82%

52,52%

РОЗПОДІЛ ЗА СТАТТЮ

міських, селищних, сільських голів

кількість осіб

МІСЬКИЙ
ГОЛОВА



29

СЕЛИЩНИЙ
ГОЛОВА



32

СІЛЬСЬКИЙ
ГОЛОВА



74

ВСЬОГО*



135

311

195

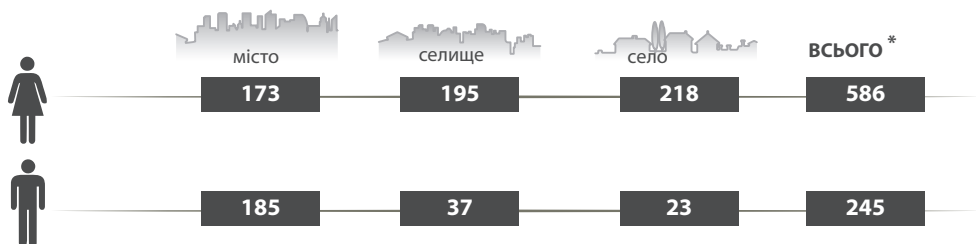
162

668

* У 36 громадах на момент опитування не було голови громади

секретарів міської, селищної, сільської ради

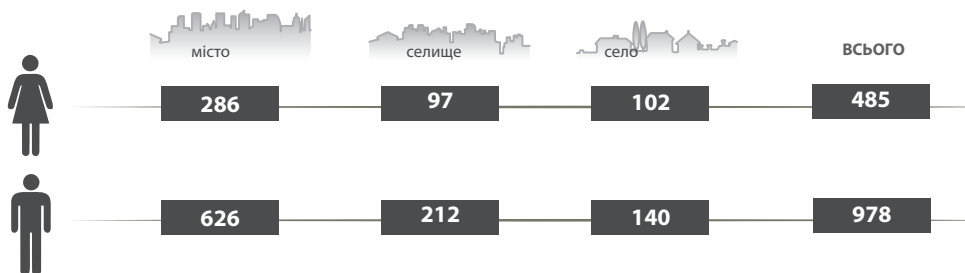
кількість громад



* У 8 громадах на момент опитування не було секретаря ради

заступників міського, селищного, сільського голови


кількість осіб



Взагалі немає заступників в 131 громаді

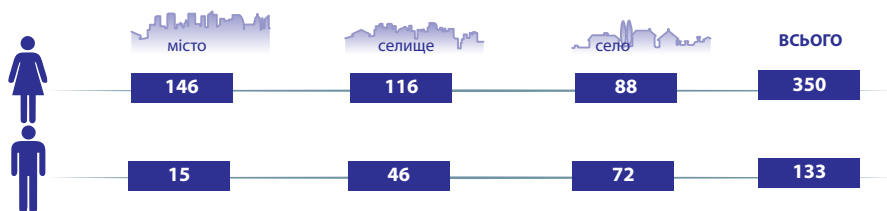
депутатів міських, селищних, сільських рад

кількість осіб



ЗАГАЛЬНІ ГЕНДЕРНІ ХАРАКТЕРИСТИКИ ГРОМАД

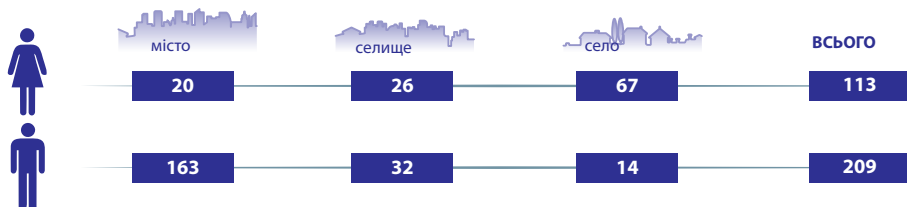
Кількість громад, в яких депутатів місцевих рад однієї статі від 30 до 50 %



Кількість громад, в яких рівне представництво жінок і чоловіків серед депутатів місцевих рад



Кількість громад, де голова та секретар ради однієї статі



Кількість громад, де голова та секретар ради та більше 50% депутатів місцевої ради однієї статі



Цікаві факти: серед опитаних селищних рад є одна рада, у якій голова, секретар ради та 91% депутатів – жінки, та одна рада, у якій 92% депутатів – чоловіки.

ГЕНДЕРНА ПОЛІТИКА ГРОМАД

Наявність посадової особи, яка опікується питаннями рівних прав та можливостей жінок та чоловіків

кількість громад



місто

145



селище

42



село

38

ВСЬОГО

225

Наявність в місцевих радах депутатських об'єднань або груп, які опікуються питаннями рівних прав та можливостей жінок і чоловіків

кількість громад



місто

43



селище

8



село

10

ВСЬОГО

61

Групи створені у 2015-2019 рр.

Наявність жіночої ради

кількість громад



місто

44



селище

9



село

17

ВСЬОГО

70

Наявність гендерного паспорту (профілю) громади

кількість громад



місто

30



селище

13




село

17

ВСЬОГО

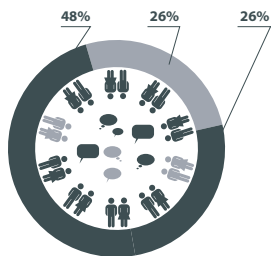
60

Кількість громад, де застосовується гендерно орієнтоване бюджетування



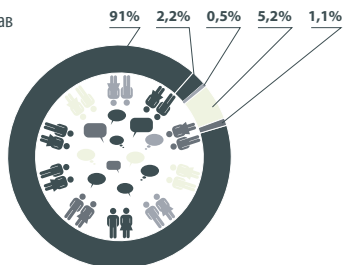
Чи впроваджують місцеві ради гендерну політику

- Так, ми впроваджуємо гендерну політику в своїй діяльності
- Елементи гендерної політики включено в стратегічний план дій на місцевому/регіональному рівні
- Не впроваджують



Як представники/представниці громад розуміють сутність гендерної політики на місцевому рівні

- Рівність можливостей жінок та чоловіків щодо реалізації своїх прав
- Захист прав жінок
- Захист прав меншин (національних, сексуальних, тощо)
- Просування європейських цінностей
- Інше



ГРОМАДИ-ПІДПИСАНТИ ЄВРОПЕЙСЬКОЇ ХАРТІЇ РІВНОСТІ ЖІНОК І ЧОЛОВІКІВ У ЖИТТІ МІСЦЕВИХ ГРОМАД

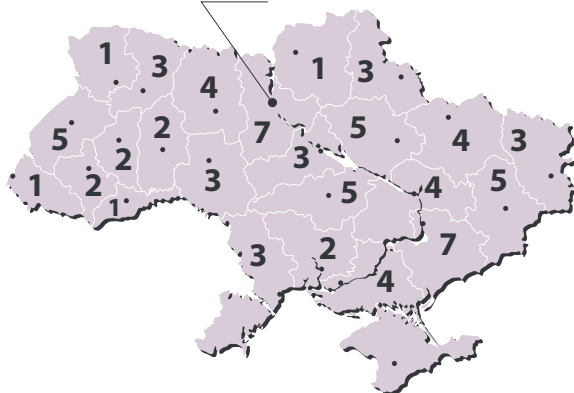
Всього: 81

з яких підписали Хартію у:

- 2017 році – 1
- 2018 році – 61
- 2019 році – 16
- 2020 році – 3

- м. Київ – 1
- Вінницька область – 3
- Волинська – 1
- Дніпропетровська – 4
- Донецька – 5
- Житомирська – 4
- Закарпатська – 1
- Запорізька – 7
- Івано-Франківська – 2
- Київська – 7
- Кіровоградська – 5
- Луганська – 3
- Львівська – 5
- Миколаївська – 2
- Одеська – 3
- Полтавська – 5
- Рівненська – 3
- Сумська – 3
- Тернопільська – 2
- Харківська – 4
- Херсонська – 4
- Хмельницька – 2
- Черкаська – 3
- Чернівецька – 1
- Чернігівська – 1

м. Київ – 1



Асоціація міст України як офіційний партнер Ради європейських муніципалітетів та регіонів (РЕМР)* у промоції Європейської Хартії рівності жінок і чоловіків у житті місцевих громад в Україні:

- у 2014 році вперше провела офіційну презентацію Хартії за участю Голови Комітету з гендерної рівності РЕМР;
- включила діяльність, пов'язану з промоцією Хартії, у Стратегію АМУ із забезпечення рівних прав та можливостей жінок і чоловіків на 2017-2018 рр.;
- у 2018 році звернулася до громад-членів із закликом долучитися до Хартії, відстежує кількість підписантів Хартії і передає РЕМР відповідні рішення рад;
- підтримує пілотні проекти з розробки плану реалізації Хартії в громадах.

*АМУ є членом РЕМР з 2002 року.



АСОЦІАЦІЯ МІСТ УКРАЇНИ

вул. Січових Стрільців, 73, 11 поверх

м. Київ, 04053

тел. 044 486 2812, 486 2878

info@auc.org.ua

auc.org.ua

